


Elmos Semiconductor SE – Ordentliche Hauptversammlung 2024

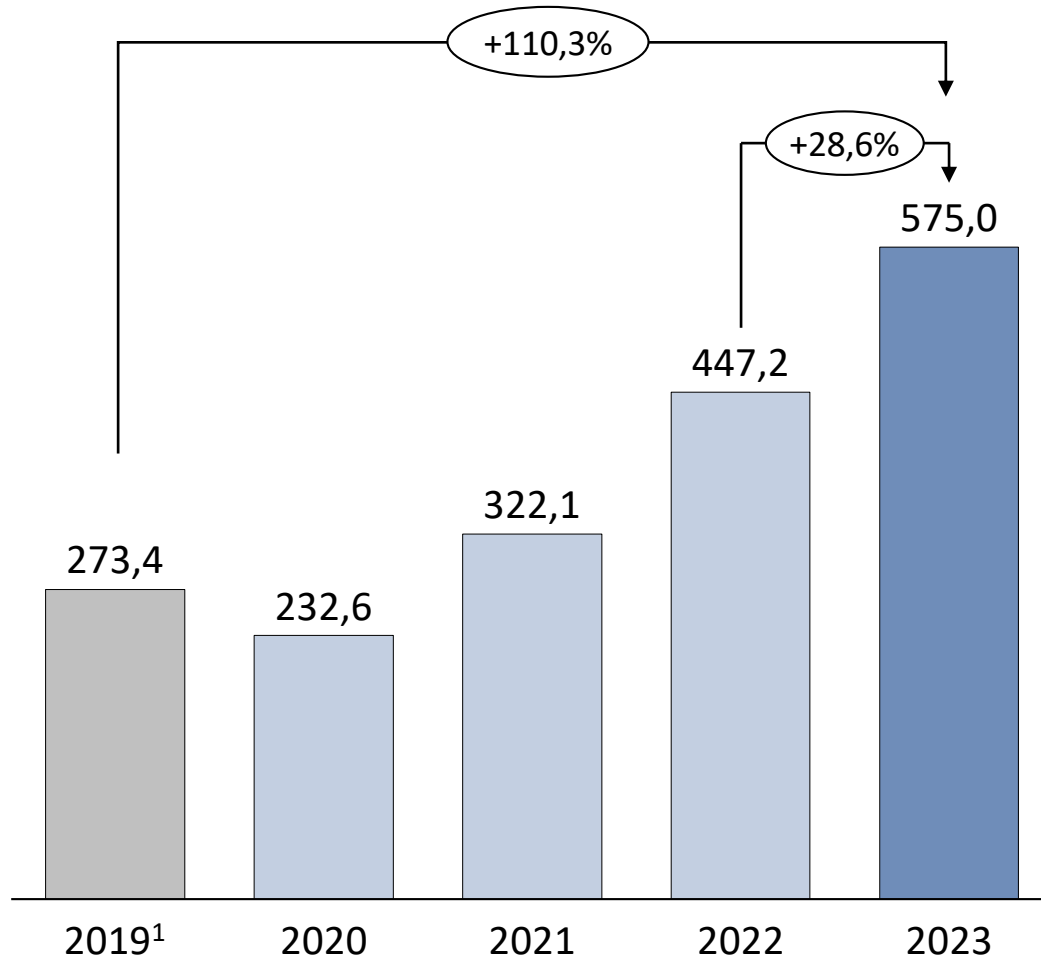


Bericht des Vorstandsvorsitzenden Dr. Arne Schneider

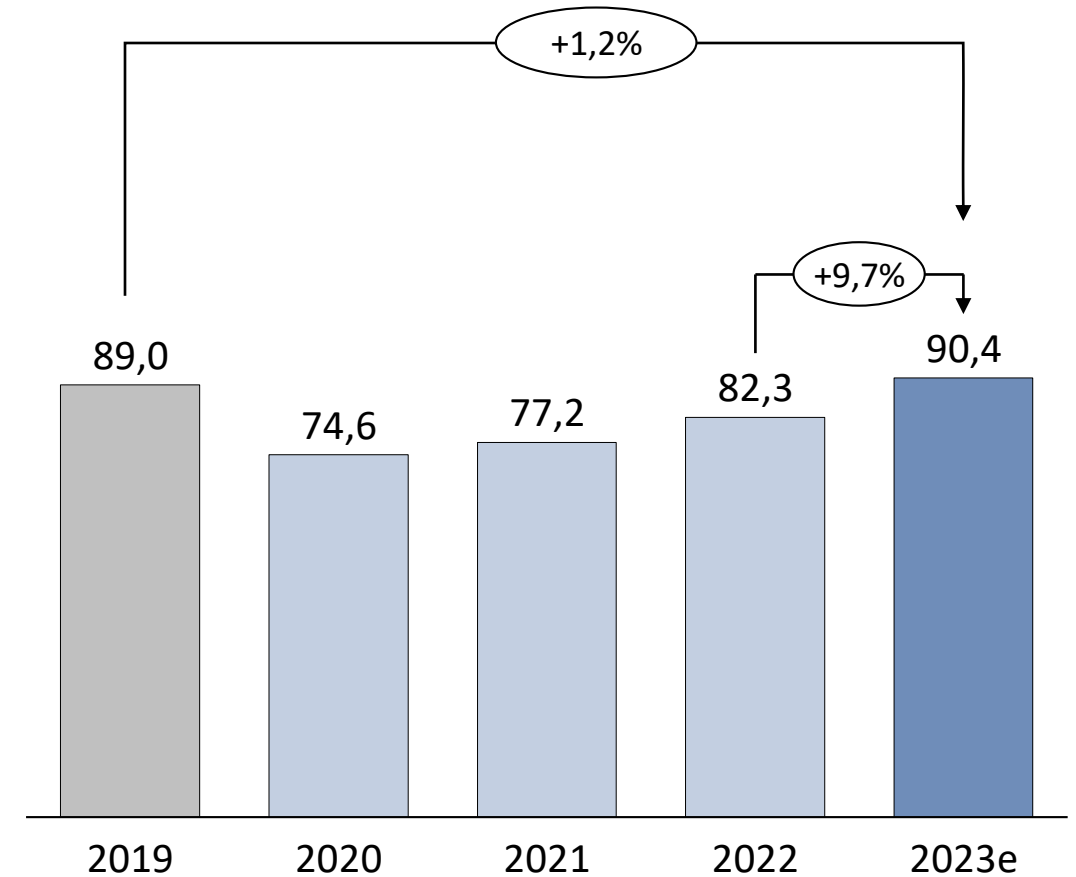


Geschäftsjahr 2023: Elmos Konzernumsatz und Automobilmarkt

Elmos Konzernumsatz (in Mio. Euro)



Automobilproduktion weltweit (in Mio. Stück)²



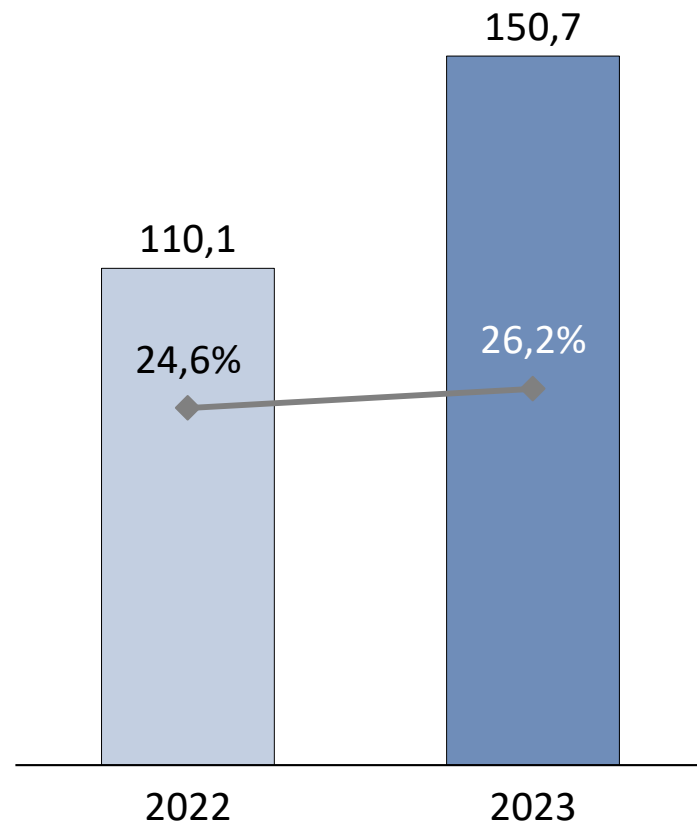
¹ Fortgeführter Geschäftsbereich

² S&P Global Mobility Light Vehicle Production Forecast (April 2024)

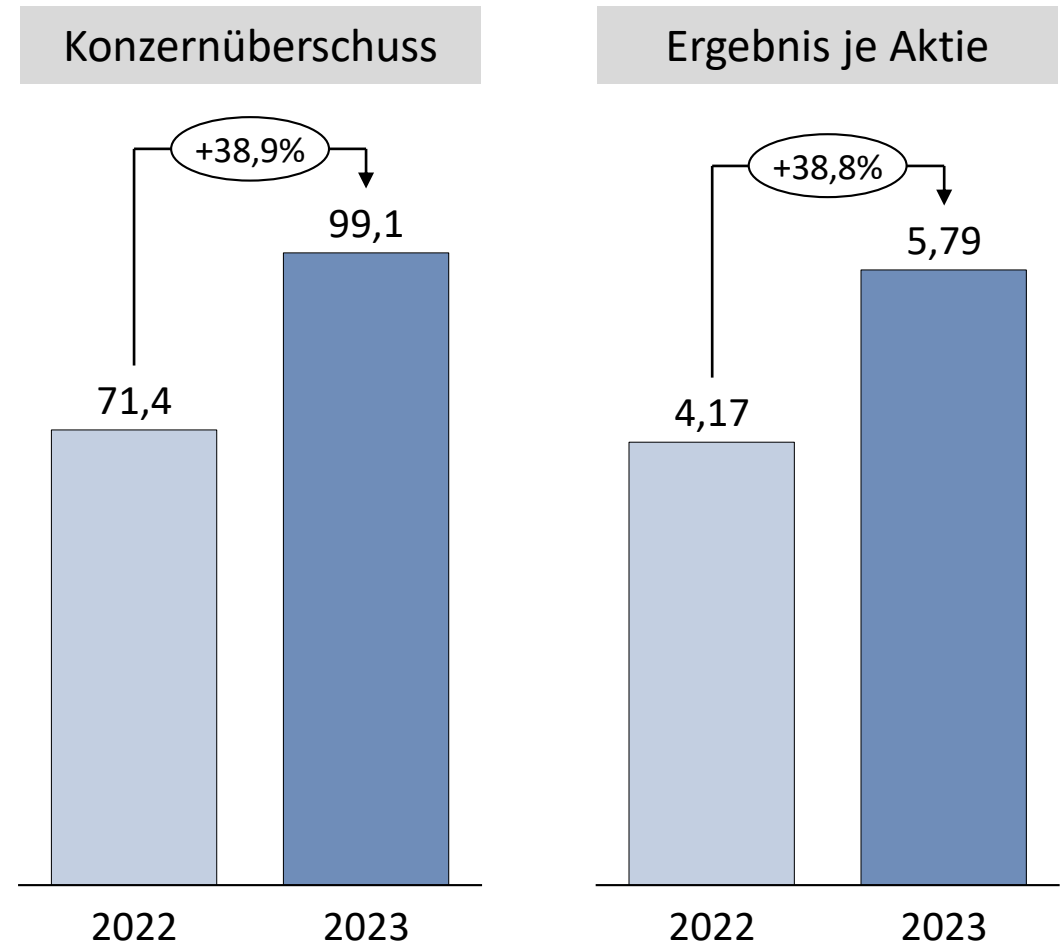
Geschäftsjahr 2023: EBIT und Konzernüberschuss / Ergebnis je Aktie



EBIT (in Mio. Euro) & EBIT-Marge (in % vom Umsatz)

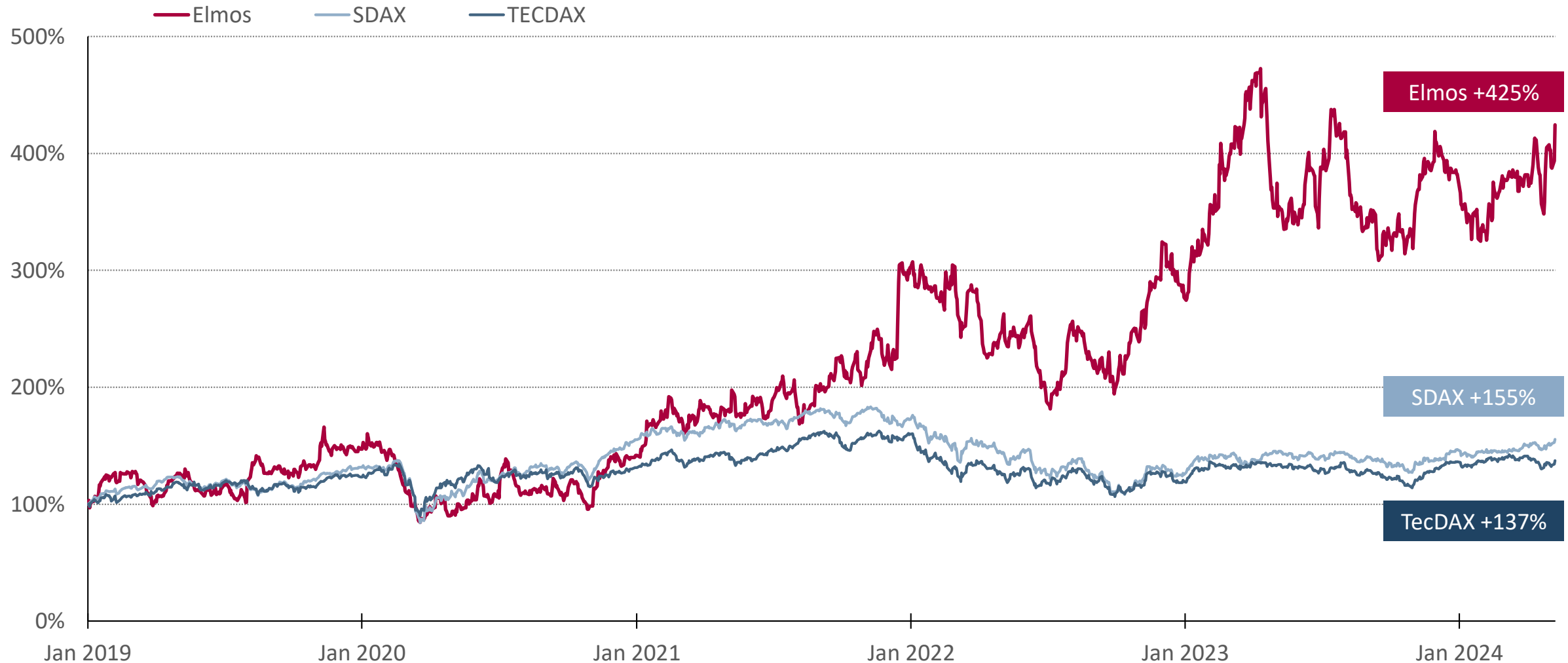


Konzernüberschuss (in Mio. Euro) & Ergebnis je Aktie (in €)



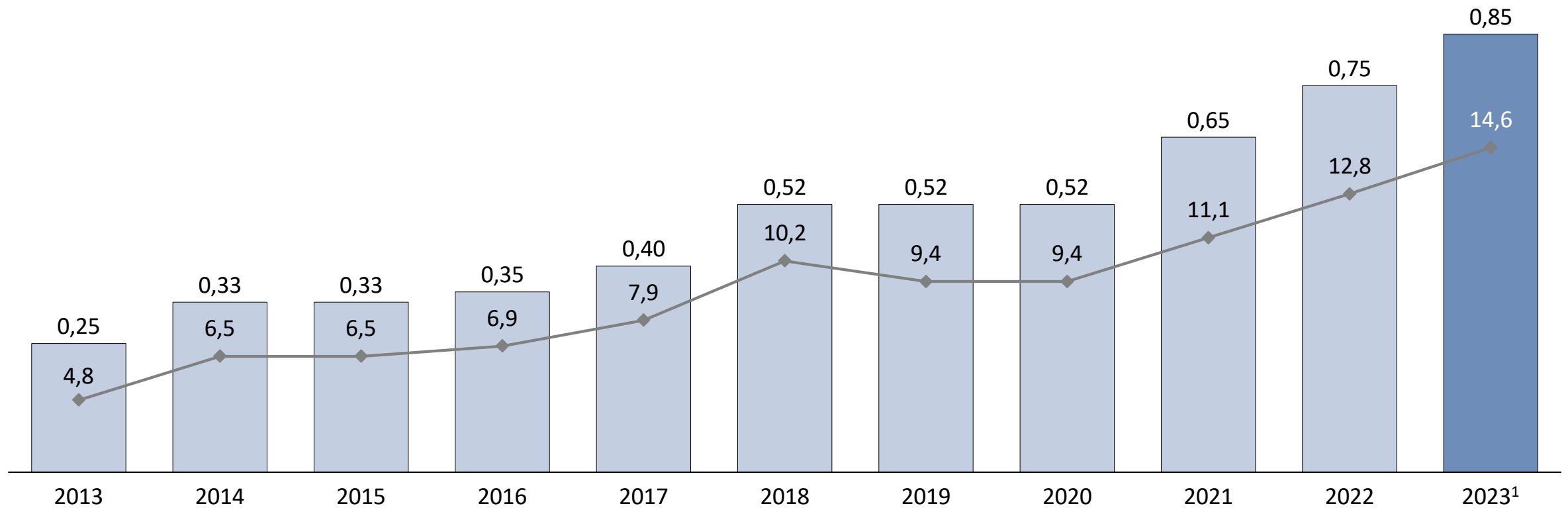
Aktienkursentwicklung der letzten 5 Jahre

Kursentwicklung der Elmos Semiconductor Aktie Januar 2019 – 7. Mai 2024 (in Euro)




Dividendenentwicklung der letzten 10 Jahre

Dividende je Aktie (in Euro) & **Ausschüttung** (in Mio. Euro)




¹Vorschlag für die Hauptversammlung am 15. Mai 2024

Wichtige strategische Projekte



Ausbau der Testkapazitäten in Ostasien

- Ausbau der Testkapazitäten gemeinsam mit Fertigungspartnern in Ostasien ist ein wichtiges Element der Elmos Wachstumsstrategie
- Rekordinvestitionen in neue Testkapazitäten zur Sicherstellung der Lieferfähigkeit und Produktanläufe sowie für das zukünftige Wachstum
- Zukunftssichere Ausstattung der Testbereiche mit modernsten Testmaschinen, Probern und Handlern der neusten Generation



Transformation zu einem Fabless-Unternehmen

- Verkauf der Waferfertigung in Dortmund an das US-Technologieunternehmen Littelfuse für 93 Mio. Euro
- Alle regulatorischen Freigaben wurden im August 2023 ohne Auflagen erteilt
- Vollzug der Transaktion Ende 2024 geplant
- Fokus auf fortschrittliche Foundry-Technologien mit externen Partnern für die Herstellung unserer innovativen Halbleiter



Stärkung der Software-Kompetenzen

- Stärkung der Software-Kompetenz und Ausbau der Elmos Software-Organisation
- Neue Fahrzeugarchitekturen und softwaredefinierte Fahrzeuge erfordern stärkere Verknüpfung von Hardware und leistungsfähiger Software
- Verbindung innovativer Halbleiter mit zusätzlichen Software-Funktionalitäten für die fortschreitende Digitalisierung in modernen Fahrzeugen und neue Wachstumsfelder

Automobilanwendungen mit innovativen Elmos-Halbleitern



ADAS & AUTONOMES FAHREN

Sicherheit & Gesundheit

Komfort & Wohlbefinden

AMBIENTE BELEUCHTUNG

Komfort & Wohlbefinden

Umweltschutz & Effizienz

AIRBAGS

Sicherheit & Gesundheit

HMI & BEDIENKOMFORT

Komfort & Wohlbefinden

Sicherheit & Gesundheit

POWER MANAGEMENT

Umweltschutz & Effizienz

Sicherheit & Gesundheit

PARKASSISTENZSYSTEME

Sicherheit & Gesundheit

Komfort & Wohlbefinden

FRONTLICHT

Sicherheit & Gesundheit

Umweltschutz & Effizienz

BATTERIE MANAGEMENT

Umweltschutz & Effizienz

Sicherheit & Gesundheit

THERMAL MGMT (ANTRIEB)

Umweltschutz & Effizienz

Sicherheit & Gesundheit

THERMAL MGMT (INNENRAUM)

Umweltschutz & Effizienz

Komfort & Wohlbefinden

KOMMUNIKATION

Umweltschutz & Effizienz

Komfort & Wohlbefinden

SENSOR SIGNAL PROZESSOREN

Umweltschutz & Effizienz

RÜCKLICHT

Sicherheit & Gesundheit

Umweltschutz & Effizienz



Elmos ESG Produktnutzen:

72% Umweltschutz & Effizienz

76% Sicherheit & Gesundheit

56% Komfort & Wohlbefinden

Elmos Klimaziele¹

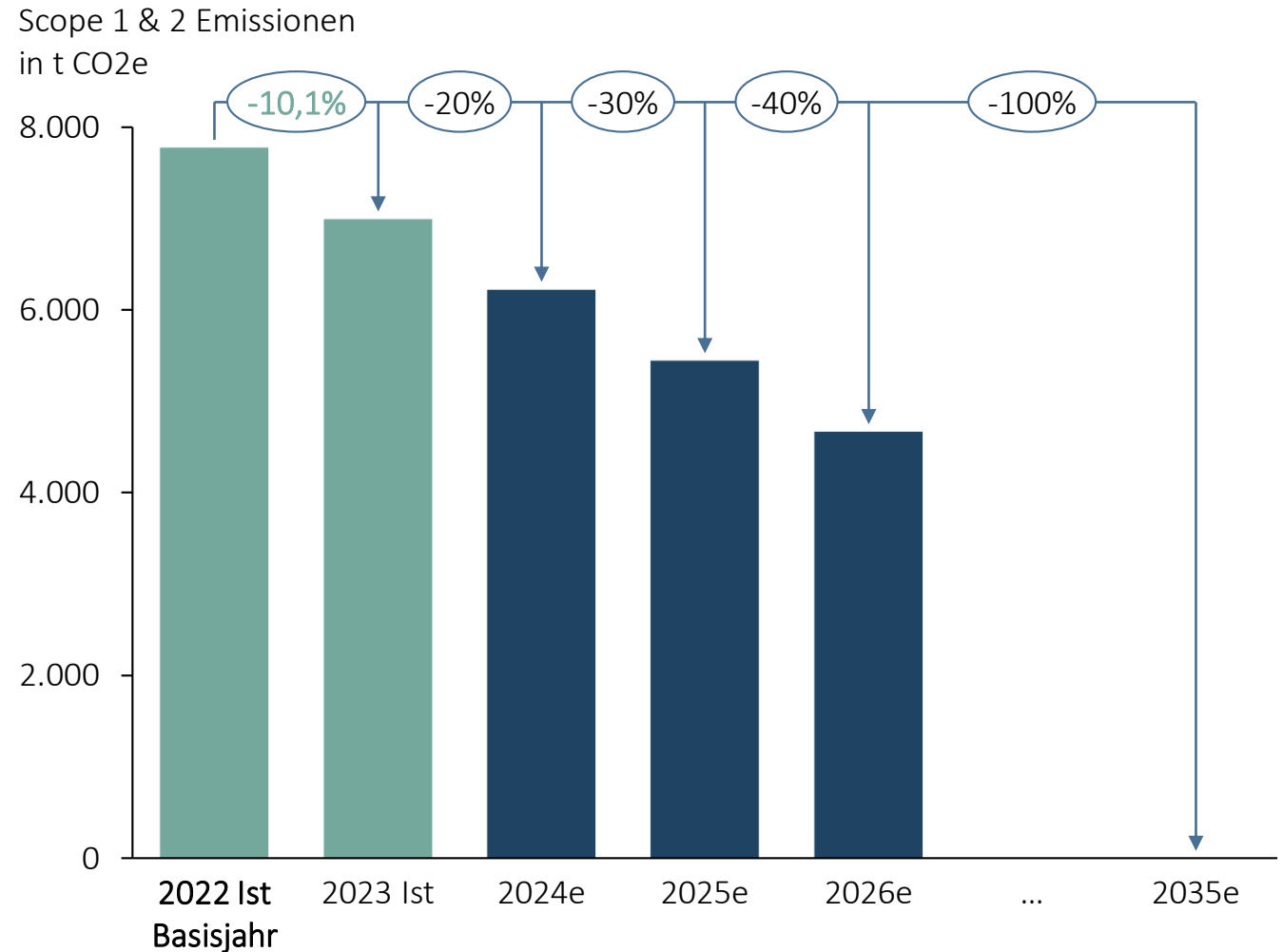
Übergeordnetes Klimaziel ist die Reduktion der von Elmos direkt verursachten Treibhausgasemissionen, also der Scope 1 und 2 Emissionen, bezogen auf das Basisjahr 2022.

Klimaziel 1

Stufenweise Reduktion der Scope 1 und 2 Emissionen um 40% bis zum Jahr 2026.

Klimaziel 2

Klimaneutralität im Scope 1 und 2 bis zum Jahr 2035.

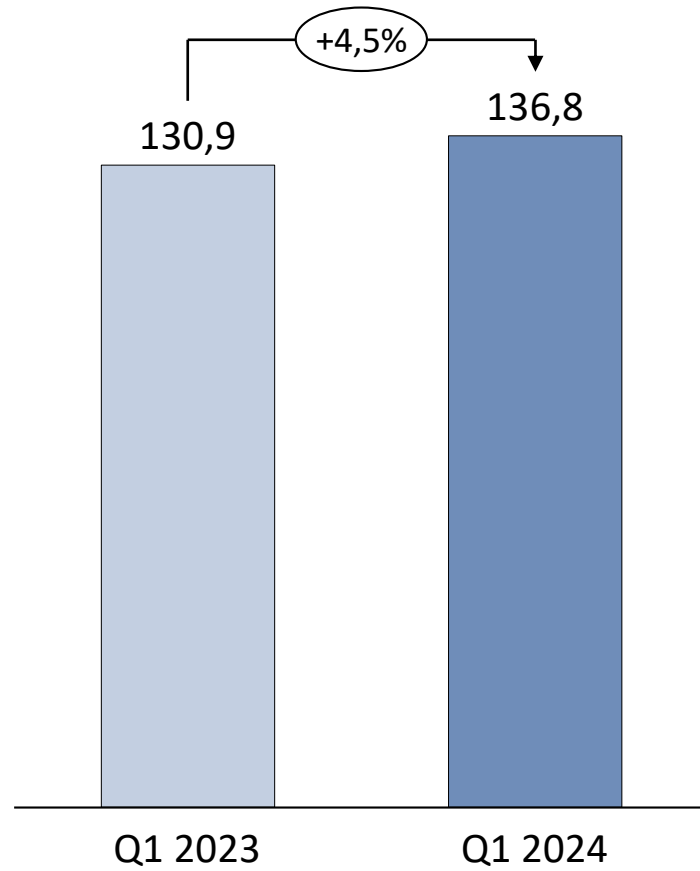


¹ Ausgehend von den bereits erteilten regulatorischen Freigaben für den Verkauf der Waferfertigung in Dortmund basieren die Elmos Klimaziele auf der zukünftigen Struktur von Elmos als Fabless Unternehmen ohne eigene Waferfertigung.

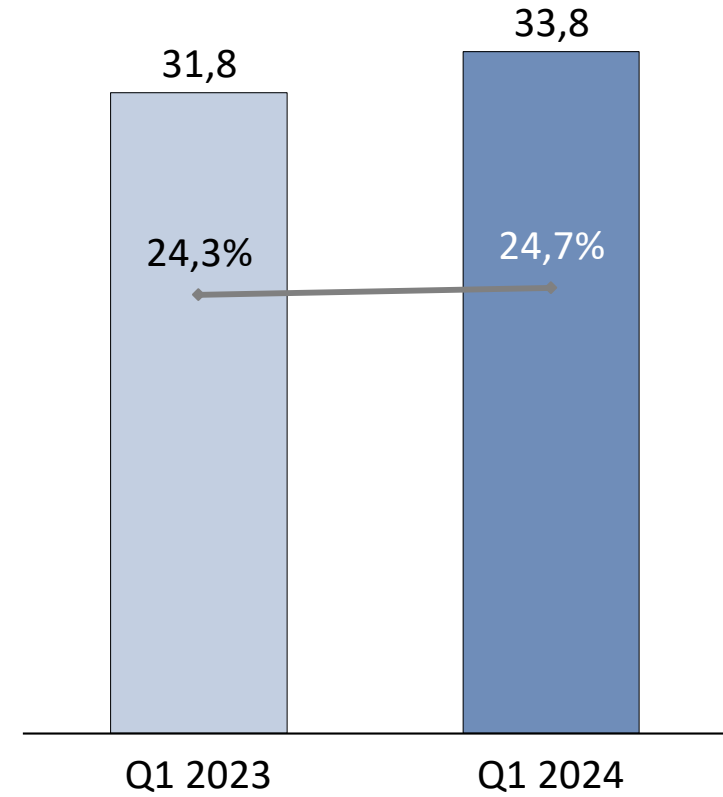
Erstes Quartal 2024: Umsatz und EBIT



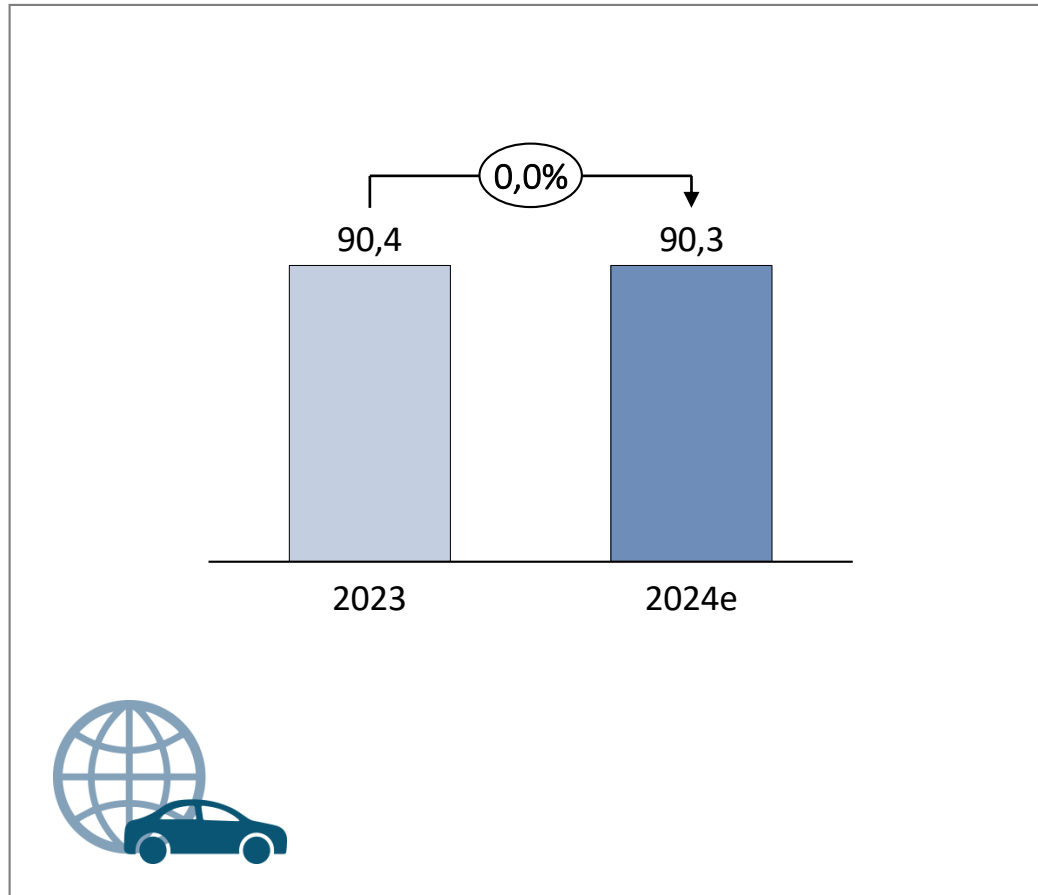
Umsatz (in Mio. Euro)



EBIT (in Mio. Euro) & EBIT-Marge (in % vom Umsatz)



Automobilproduktion weltweit (in Mio. Stück)¹



¹ S&P Global Mobility Light Vehicle Production Forecast (April 2024)

Elmos Ausblick (unverändert)

Gesamtjahr 2024

Umsatz	605 Mio. Euro ± 25 Mio. Euro
Operative EBIT-Marge ¹	25% ± 2%-Punkte vom Umsatz
Investitionen ²	12% ± 2%-Punkte vom Umsatz
Operativer bereinigter Free Cashflow ³	Positiv und deutlich über dem Niveau des Vorjahres (-24,3 Mio. Euro)
Ø Wechselkurs	1,10 EUR/USD

Anmerkungen zum Ausblick 2024:


- Die Prognose basiert neben dem aktuellen Geschäftsverlauf und der Auftragslage auch auf den Erwartungen und Annahmen bezüglich der allgemeinen wirtschaftlichen und geopolitischen Entwicklungen sowie spezifischen Branchen- und Marktentwicklungen.
- Die aktuellen Erwartungen können durch geopolitische Ereignisse, insbesondere den Krieg in der Ukraine, den Nahostkonflikt oder verschärfte Sanktionen und Handelsbeschränkungen, Marktvolatilität, steigende Kosten und potenzielle Engpässe bei Energie, Material, Dienstleistungen sowie Personal beeinträchtigt werden.

¹ EBIT-Marge ohne Effekte aus dem Vollzug des Verkaufs der Elmos Waferfertigung an Littelfuse Inc., USA.

² Investitionen in Sachanlagen und immaterielle Vermögenswerte abzgl. aktivierten Entwicklungsleistungen.

³ Cashflow aus der betrieblichen Tätigkeit, abzgl. Investitionen in/zuzgl. Abgänge von immaterielle/n Vermögenswerte/n und Sachanlagen und ohne Effekte aus dem Vollzug des Verkaufs der Elmos Waferfertigung an Littelfuse Inc., USA.

Vielen Dank für Ihre Aufmerksamkeit.



HINWEIS

Diese Präsentation enthält in die Zukunft gerichtete Aussagen, die auf Annahmen und Schätzungen der Unternehmensleitung von Elmos beruhen. Obwohl wir annehmen, dass die Erwartungen dieser vorausschauenden Aussagen realistisch sind, können wir nicht dafür garantieren, dass die Erwartungen sich auch als richtig erweisen. Die Annahmen können Risiken und Unsicherheiten bergen, die dazu führen können, dass die tatsächlichen Ergebnisse wesentlich von den vorausschauenden Aussagen abweichen. Zu den Faktoren, die solche Abweichungen verursachen können, gehören u.a. Veränderungen im wirtschaftlichen und geschäftlichen Umfeld, Wechselkurs- und Zinsschwankungen, Einführungen von Konkurrenzprodukten, mangelnde Akzeptanz neuer Produkte und Änderungen der Geschäftsstrategie. Eine Aktualisierung der vorausschauenden Aussagen durch Elmos ist weder geplant noch übernimmt Elmos die Verpflichtung dazu.